

## Quota supporto e promozione PEFC

Spett. responsabile Aziendale,

per sostenere le attività di supporto e promozione svolte dalla segreteria il PEFC Italia richiede a tutte le aziende certificate con catena di custodia PEFC. Tale quota viene riscossa per conto dell'Associazione PEFC Italia dagli organismi di certificazione notificati, le quote sono riportate nella tabella in allegato. Il contributo delle aziende è necessario per poter portare avanti tutte le iniziative di promozione che il PEFC Italia svolgerà oltre che per fornire un servizio sempre più efficiente dal punto di vista tecnico.

E' impegno della nostra Associazione di contenere le quote per non gravare sulle aziende che hanno fatto un'importante scelta verso la sostenibilità certificandosi PEFC.

### Licenza uso logo per le aziende

L'attuale Consiglio di Amministrazione ha deciso che tutte le aziende certificate con Catena di Custodia PEFC dovranno possedere una licenza d'uso logo, con la possibilità di usare il logo su documenti e prodotti; questa decisione interessa soprattutto le aziende nuove e quelle che ad oggi non avevano richiesto l'uso del logo. Tale licenza sarà ritenuta valida solo se l'azienda è in regola con i pagamenti della quota supporto e promozione PEFC.

### Come funziona

Il contributo sarà riscosso per conto del PEFC Italia dal vostro organismo di certificazione. Tale procedura offre un vantaggio a tutte le aziende, ovvero avere una licenza uso logo PEFC e amministrativamente avere un solo fornitore.

La licenza d'uso logo avrà validità 12 mesi dalla data della visita ispettiva e sarà rinnovato automaticamente alla visita ispettiva successiva.

### Perché una quota supporto e promozione PEFC?

La certificazione PEFC in Italia ha avuto dal lontano 2001 una costante crescita, tale crescita è stata e deve essere supportata da attività di promozione del marchio e della certificazione. L'attività di promozione ha portato buoni frutti con sempre maggiore consapevolezza dell'importanza dell'uso sostenibile delle risorse forestali tra le aziende e molte hanno scelto di avvalersi di fornitori certificati PEFC, come anche molti sono i prodotti che raggiungono quotidianamente i consumatori.

Dobbiamo e vogliamo fare di più affinché l'uso di materie prime provenienti da foreste gestite in maniera sostenibile sia premiato e abbia un valore maggiore sul mercato e per far questo dobbiamo aumentare la visibilità del PEFC, ed è per questo che chiediamo il supporto di tutte le aziende e non soltanto di quelle che già usavano il logo (per le quali non cambia nulla) ma anche quelle che sino ad ora non avevano richiesto la licenza d'uso logo PEFC.

Inoltre un coinvolgimento maggiore delle aziende nella nostra attività di promozione è uno degli scopi della Consulta delle aziende certificate CoC PEFC, proprio per dare maggiore impulso e sviluppo alla certificazione e valorizzare le certificazioni già esistenti.

Di seguito trovate alcuni grafici che forniscono un quadro della situazione italiana.

Al link invece trovate un resoconto breve e sintetico di cosa è successo e cosa si può trovare sul mercato italiano che porta il marchio PEFC. Ecco il link:

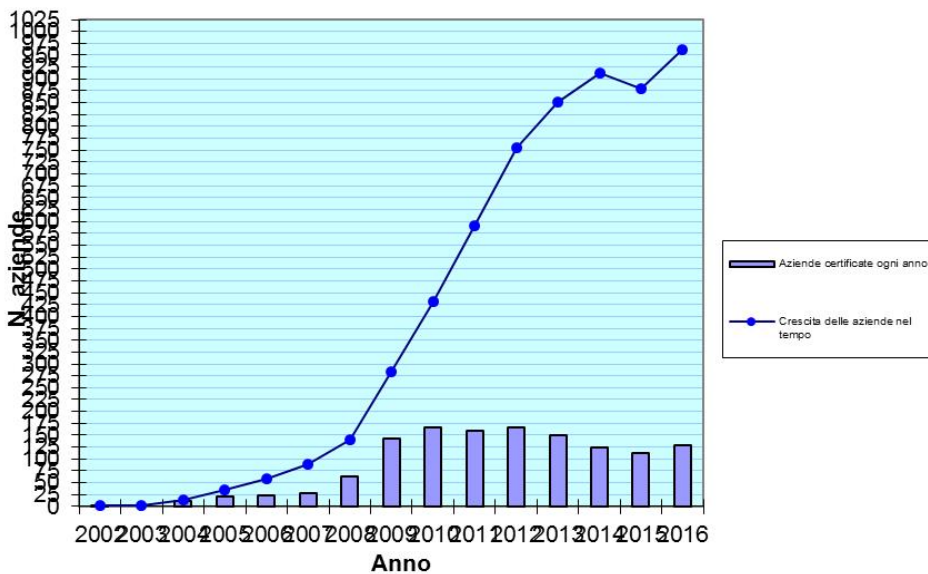
[http://www.comunicambiente.net/wp-content/uploads/2017/06/Benvenuto\\_nel\\_PEFC.zip](http://www.comunicambiente.net/wp-content/uploads/2017/06/Benvenuto_nel_PEFC.zip)

Cordiali saluti

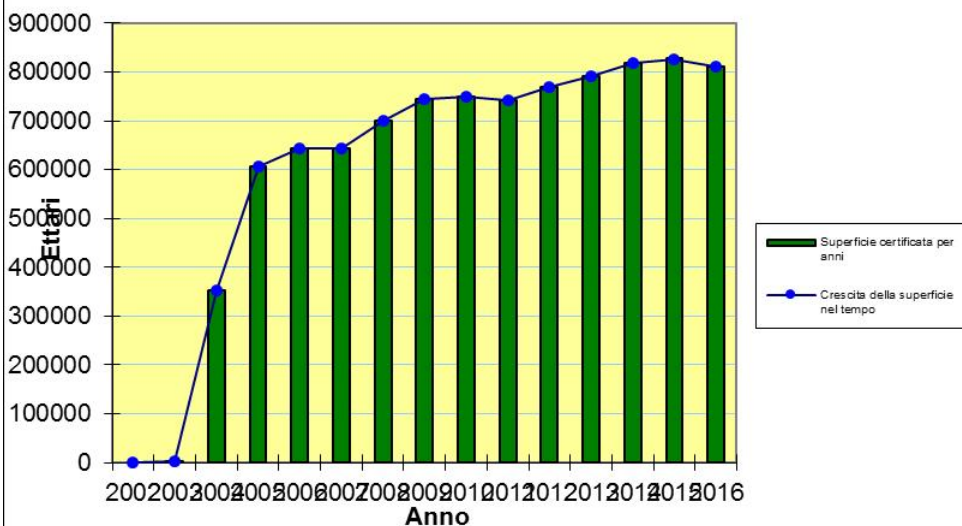
Antonio Brunori  
Segretario Generale PEFC Italia



### Sviluppo della Certificazione PEFC per la CoC

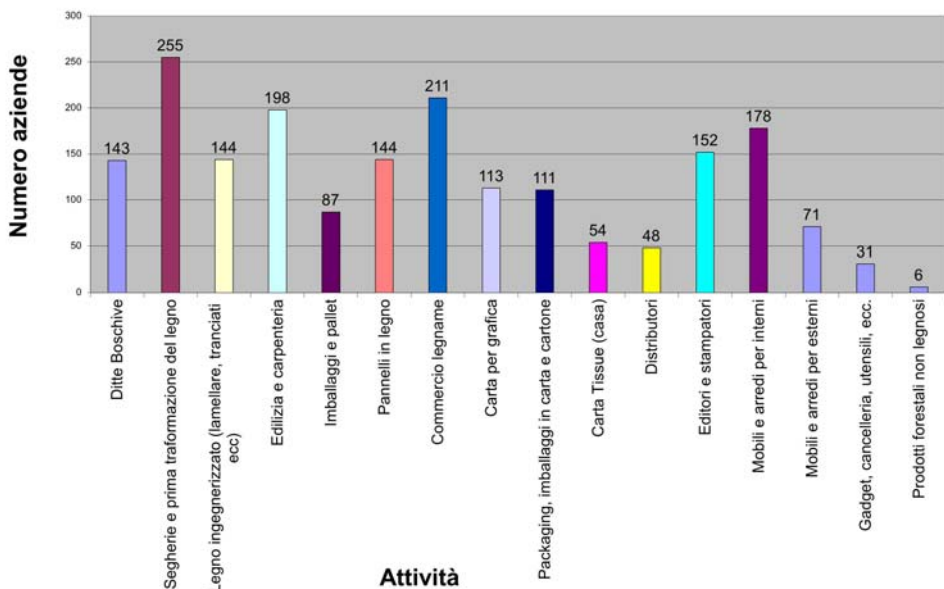


### Sviluppo della Certificazione PEFC per la GFS

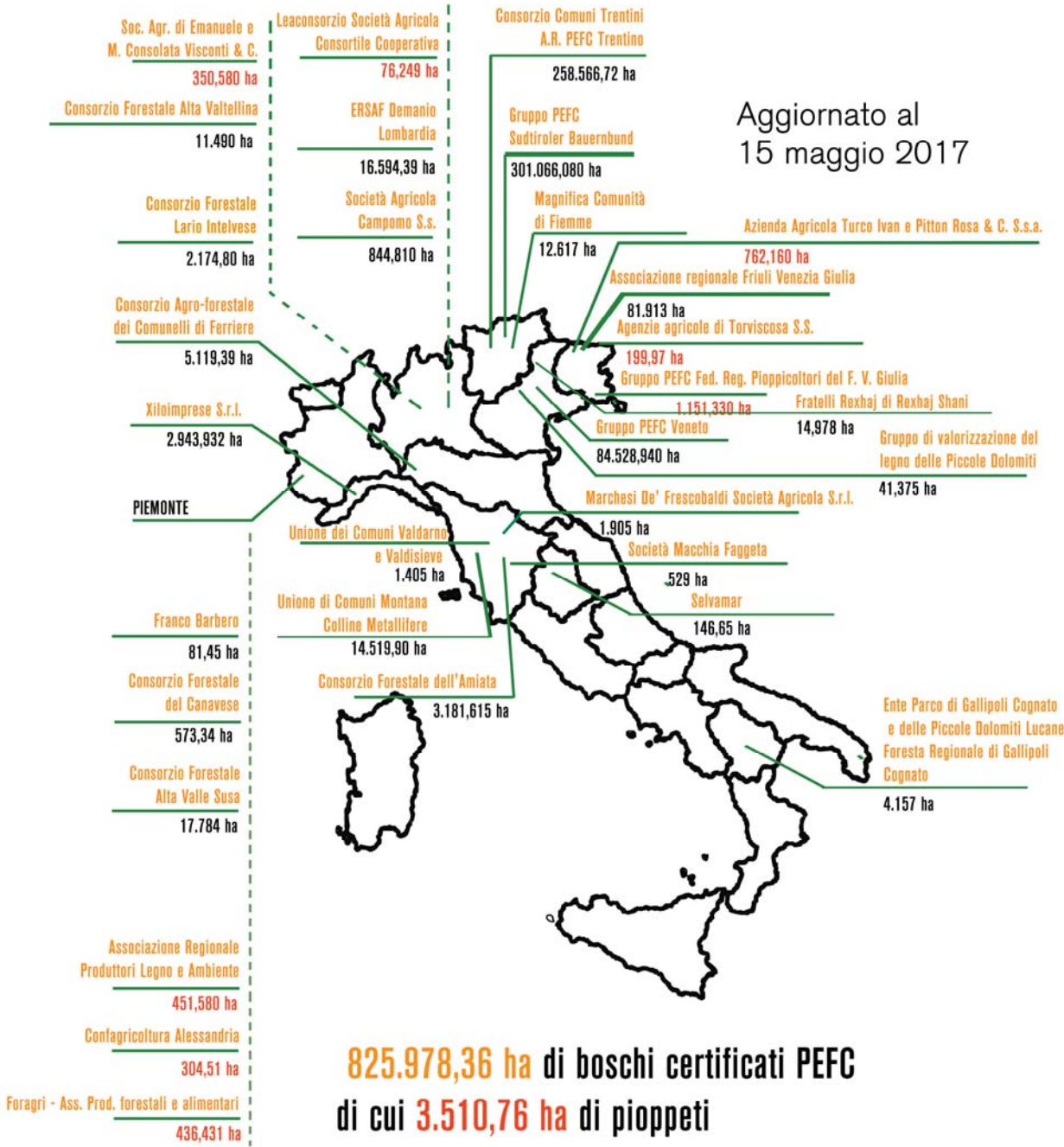


### Attività commerciali delle ditte certificate PEFC

(Le ditte con più tipologie di attività commerciali sono ripetute - dati al 16/05/2017)



Aggiornato al  
15 maggio 2017



**825.978,36 ha di boschi certificati PEFC**  
di cui **3.510,76 ha di pioppeti**

## Allegato 1 – Quote supporto e promozione

Fasce di Fatturato annuo	Quota annua (€)
Inferiore a 1 M€	60
da 1 M€ a 4.999.999 €	120
da 5 M€ a 14.999.999 €	240
da 15 M€ a 29.999.999 €	480
da 30 M€ a 59.999.999 €	960
da 60 M€ a 99.999.999 €	1.440
da 100 M€ a 249.999.999 €	1.800
da 250 M€ a 499.999.999 €	2.400
> 500 M€	3.600

**I dati della tabella sono IVA esclusa**

Come da delibera del 27 febbraio 2015 del Consiglio di Amministrazione PEFC Italia svoltosi a Trento